



Renovatieverven

Peintures de rénovation



**DIRECT OP
ONDERGROND**

AFBIJTEN
NIET NODIG

PRIMER
NIET NODIG

**DIRECT
SUR SUPPORT**

SANS
DÉCAPAGE

SANS
SOUS-COUCHE



Zin om je interieur te restylen?

Ontdek de renovatieverven van V33!
Eenvoudig, snel en efficiënt.

Eenvoudig: je hoeft geen pro te zijn!

- Verf voor alle ondergronden
- Verf op waterbasis
- Ergonomische en praktische verpakkingen

Snel: één weekend volstaat!

- Direct op de ondergrond zonder omslachtige voorbereiding
- Snel droog

Efficiënt: resultaat verzekerd!

- Strakke laag
- Gemakkelijk te onderhouden
- Bestand tegen vlekken en schokken

Verven om alles in huis te renoveren!

Laat je inspireren door enkele voorbeelden en ontdek onze producten bestemd voor verschillende ondergronden.

Envie de relooker votre intérieur?

Découvrez les nouvelles peintures de rénovation de V33!
Facile, rapide et efficace.

Facile: pas besoin d'être un pro!

- Peinture pour tous les supports
- Peinture à l'eau
- Packs ergonomiques et pratiques

Rapide: un week-end suffit!

- Direct sur support sans préparation fastidieuse
- Séchage rapide

Efficace: résultats assurés!

- Tendus parfaits
- Entretien facile
- Résistance aux taches et chocs

Peintures pour tout rénover dans la maison!

Inspirez-vous de quelques réalisations
et découvrez nos produits destinés aux différents supports.





1



4

2

3

**Geef
je keuken
een nieuw
leven!**

**Donnez
une nouvelle
vie à votre
cuisine!**

- ① Elektrooestellen
Électroménagers



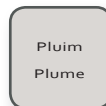
- ② Keukenkasten
Meubles de cuisine



- ③ Tegelhoeren
Sols carrelés



- ④ Muurtegels
Faïences





①

③

④

②

Geef
je badkamer
een nieuw
leven!

5
Donnez
une nouvelle
vie à votre
salle de bain!

① Keukenkasten
Meubles de cuisine

Metaal
gietijzer
Fonte
métallisée



② Tegelvloeren
Sols carrelés

Wit
Blanc



③ Muurtegels
Faïences

Wit
Blanc



④ Douchemuur
Murs de douche

Pluim
Plume



⑤ Sanitair
Sanitaires

Wit
Blanc



KEUKENKASTEN MEUBLES DE CUISINE



Wit
Blanc

Fleur de sel

Sesam
Sésame

Metaal
gietijzer
Fonte
métallisée

Carbonaat
Carbonate

Saliegroen
Vert sauge

Piment

Vlasblauw
Bleu de lin

Zoethout
Régliste

Verf geschikt voor de renovatie van kasten in gevernist hout, geverfd hout, melamine, multiplex, ... en aanrechttegels.

Peinture destinée à la rénovation des meubles intégrés en bois vernis, bois peints, mélaminés, stratifiés, ... et carrelages muraux-crédences de la cuisine.

- Bestand tegen voedsel- en drankvlekken
- Bestand tegen verzorgings- en onderhoudsproducten
- Bestand tegen veelvuldig schoonmaken met huishoudproducten
- Afwasbaar

- Résiste aux taches alimentaires et liquides
- Résiste aux produits ménagers
- Résiste aux nettoyages répétés
- Lessivable

Afwerking vernis



0,5 L

- Noodzakelijk om een hoge bescherming te geven aan alle geverfde oppervlakken
- Zeer goed bestand tegen vlekken, krassen en hitte
- Geschikt voor tijdelijk contact met voedingsmiddelen

Vernis de finition

- Indispensable pour une haute protection de toutes les surfaces peintes
- Excellente résistance aux taches, rayures et à la chaleur
- Apté au contact temporaire avec les aliments



0,75 L - 2 L



TUSSEN 2 LAGEN
ENTRE 2 COUCHES

VOLLEDIG
COMPLET

Rénovation **Meubles Cuisine**
Renovatie **Keukenkasten**

BOIS VERNIS - MÉLAMINÉS - CARRELAGES
GEVERNST HOUT - MELAMINEHOUT - AANRECHTTEGELS

DIRECT SUR SUPPORT

DIRECT OP ONDERGROND

• SANS DÉCAPAGE • PRIMER NIET NODIG

• SANS SOUS-COUCHE • PRIMER NIET NODIG

• TENDIJG • STRAAKT weg

• RESISTANCE • BESTAND

esset et produits • tegen
huishoud-
producten

DIRECT OP ONDERGROND
DIRECT SUR SUPPORT

AFBIJTEN NIET NODIG - PRIMER NIET NODIG
SANS DÉCAPAGE - SANS SOUS-COUCHE

MUURTEGELS FAÏENCES



Wit
Blanc

Pluim
Plume

Leisteen
Ardoise

Melglas
Opaline

Carbonaat
Carbonate

Taupe

Touw
Ficelle

Mist
Brume

Verf geschikt voor de renovatie van **muurtegels, tegellijsten, glas, ...**

Peinture destinée à la rénovation **des faïences, carrelages muraux, listels, briques de verre, ...**

- Bestand tegen waterspatten
 - Bestand tegen verzorgings- en onderhoudsproducten
 - Schilfert niet af - sterke filmlaag bestand tegen temperatuurverschillen
 - Vermindert schimmelvorming
 - Afwasbaar
- Résiste aux projections répétées d'eau
 - Résiste aux produits de soin et d'entretien
 - Ne s'écaille pas - haute solidité du film de peinture soumis aux écarts de température
 - Limite le développement des moisissures
 - Lessivable



Rénovation **Faïences**
Renovatie **Muurtegels**

SALLE DE BAIN - CUISINE
BADKAMER - KEUKEN

DIRECT SUR SUPPORT
DIRECT OP ONDERGROND

- SANS SOUS-COUCHE
- TENDU parfait
- RÉSISTANCE élevée
- PRIMER NIET NODIG
- STRAKKE laag
- BESTAND tegen water

0,75 L - 2 L



TUSSEN 2
LAGEN
ENTRE 2
COUCHES

VOLLEDIG
COMPLET


DIRECT OP ONDERGROND
DIRECT SUR SUPPORT

AFBIJTEN NIET NODIG - PRIMER NIET NODIG
SANS DÉCAPAGE - SANS SOUS-COUCHE





DOUCHEMUUR MURS DE DOUCHE



Wit
Blanc

Pluim
Plume

Steengrijs
Gris galet

Carbonaat
Carbonate

Leisteen
Ardoise

Taupe

Verf geschikt voor direct gebruik op pleister, gipsplaten, houtwerken, ...
of reeds geverfde muren.

Peinture destinée à l'application directe sur plâtre, plaques de plâtre,
boiseries, ... ou murs déjà peints.

- Bestand tegen onderdampelingen en waterspatten
 - Bestand tegen verzorgings- en onderhoudsproducten
 - Vermijd schimmelvorming
 - Schilfert niet af - Sterke filmlaag bestand tegen temperatuurverschillen
 - Afwasbaar
- Résiste à l'immersion et aux projections répétées d'eau
 - Résiste aux produits de soin et d'entretien
 - Empêche la formation de moisissures
 - Ne s'écaille pas - Haute solidité du film de peinture soumis aux écarts de température
 - Lessivable



TUSSEN 2
LAGEN
ENTRE 2
COUCHES

VOLLEDIG
COMPLET



2 L


DIRECT OP ONDERGROND
DIRECT SUR SUPPORT

AFBIJTEN NIET NODIG - PRIMER NIET NODIG
SANS DÉCAPAGE - SANS SOUS-COUCHE





SANITAIR SANITAIRES



Wit
Blanc

Verf en beschermende vernis geschikt voor de renovatie van **wastafel, badkuip, douchebak, ... in porselein, keramiek, gietijzer, staal of acryl.**

Peinture et protecteur destinés à la rénovation de **lavabos, baignoires, bacs de douche, ... en porcelaine, céramique, fonte, acier ou acrylique.**

- Unieke formule op waterbasis
- zonder bisfenol A
- Bestand tegen veelvuldige onderdompelingen en temperatuurverschillen
- Bestand tegen verzorgings- en onderhoudsproducten
- Behoudt langdurig zijn zijdeglans
- Vergeelt niet

- Formule unique à base d'eau
- ne contient pas de bisphénol A
- Résiste aux immersions répétées et aux écarts de température
- Résiste aux produits cosmétiques et d'entretien
- Garde son aspect satiné durablement
- Ne jaunit pas



TUSSEN 2
LAGEN
ENTRE 2
COUCHES

VOLLEDIG
COMPLET



2 x 0,5 L

DIRECT OP ONDERGROND
DIRECT SUR SUPPORT

AFBIJTEN NIET NODIG - PRIMER NIET NODIG
SANS DÉCAPAGE - SANS SOUS-COUCHE



PLANKENVLOEREN EN TRAPPEN PLANCHERS ET ESCALIERS



Wit
Blanc

Pluim
Plume

Titaan
Titane

Carbonaat
Carbonate

Zinkgrijs
Gris zingué

Platinum-
grijs
Gris
platinum

Stam
Racine

Tarmac

Verf geschikt voor de renovatie van alle plankenvloeren en trappen in laminaat, gevernist of geverfd hout, OSB panelen, ...

Peinture destinée à la rénovation de tous les planchers et escaliers en stratifiés, bois vernis, bois peints, panneaux OSB, ...

- Schilfert niet af, volgt de bewegingen van het hout
 - Loopt niet af op verticale oppervlakken zoals plinten of tegentreden
 - Bestand tegen schokken en intensief beloop
 - Bestand tegen vlekken en vuil
 - Bestand tegen veelvuldig schoonmaken
- Ne s'écaille pas, suit les mouvements naturels du bois
 - Ne coule pas sur surfaces verticales telles que les plinthes ou contremarches
 - Résiste aux chocs et à l'abrasion des passages répétés.
 - Résiste aux taches et salissures
 - Résiste aux nettoyages fréquents



Rénovation **Planchers & Escaliers**
Renovatie **Plankenvloeren & Trappen**

STRATIFIES BOIS
LAMINAT - HOUT

DIRECT OP ONDERGROND
DIRECT OP ONDERGROND

SANS DÉCAPAGE
SANS SOUS-COUCHE

TENDU parfait
RESISTANCE

aux produits
eau et produits

NETTEND
PRIMER NIET NODIG

STRABKE sig
BESTAND

tegen vuil
en producten

0,75 L - 2 L



TUSSEN 2
LAGEN
ENTRE 2
COUCHES

VOLLEDIG
COMPLET

DIRECT OP ONDERGROND
DIRECT SUR SUPPORT

AFBIJTEN NIET NODIG - PRIMER NIET NODIG
SANS DÉCAPAGE - SANS SOUS-COUCHE



TEGELVLOEREN SOLS CARRELÉS



Wit
Blanc

Pluim
Plume

Titaan
Titane

Carbonaat
Carbonate

Iris taupe
Taupe irisé

Iris bruin
Brun irisé

Stam
Racine

Tarmac

Verf geschikt voor de renovatie van alle
tegel- en marmervloeren, zelfs graniet.

Peinture destinée à la rénovation de tous les sols en carrelages,
grès cérame, marbres et granits.

- Hecht probleemloos op gladde ondergronden
- Loopt niet af op verticale oppervlakken (plintjes)
- Bestand tegen schokken en intensief beloop
- Bestand tegen vlekken en vuil
- Bestand tegen veelvuldig schoonmaken

- Adhère parfaitement sur les supports lisses
- Ne coule pas sur surfaces verticales (plinthés)
- Résiste aux chocs et aux passages répétés
- Résiste aux taches et salissures
- Résiste aux nettoyages fréquents

Hechtingsversterker

- Noodzakelijk op niet-poreuze vloeren
- Verbeterd de hechting van de verf
- Te verdunnen product



0,5 L

Préparateur sols

- Indispensable sur sols non poreux
- Améliore l'adhérence de la peinture
- Produit à diluer



TUSSEN 2
LAGEN
ENTRE 2
COUCHES

VOLLEDIG
COMPLET

0,75 L - 2 L

**DIRECT OP ONDERGROND
DIRECT SUR SUPPORT**

AFBIJTEN NIET NODIG - PRIMER NIET NODIG
SANS DÉCAPAGE - SANS SOUS-COUCHE



LAMBRISERING

LAMBRIS



Wit
Blanc

Pluim
Plume

Wolk
Nuage

Taupe

Kokosmelk
Lait de coco

Flanel
Flanelle



Verf geschikt voor de renovatie van alle lambriseringen in brut, gevernist, geverfd hout of in PVC.

Peinture destinée à la rénovation de tous les lambris en bois bruts, vernis, peints,
et des lambris PVC.

- Perfecte hechting op gladde ondergronden
 - Bestand tegen vlekken en schokken
 - Bestand tegen waterspatten
 - Bestand tegen veelvuldig schoonmaken
 - Afwasbaar
- Adhère parfaitement sur supports lisses
 - Résiste aux chocs et aux taches
 - Résiste aux projections d'eau
 - Résiste aux nettoyages fréquents
 - Lessivable



0,75 L - 2 L

Rénovation **Lambris**
Renovatie **Lambrisering**

PVC - BOIS -
PVC - HOUT

DIRECT SUR SUPPORT
DIRECT OP ONDERGROND

• SANS DÉCAPAGE
• SANS SOUS-COUCHE
• TENDU parfait
• RÉSISTANCE
chocs et taches

• FINITION NET TOUCÉ
• FINITION NIET NODIG

• STERANKE laag

• BESTAND
tegen vlekken
en schokken



TUSSEN 2
LAGEN
ENTRE 2
COUCHES

VOLLEDIG
COMPLET

DIRECT OP ONDERGROND
DIRECT SUR SUPPORT

AFBIJTEN NIET NODIG - PRIMER NIET NODIG
SANS DÉCAPAGE - SANS SOUS-COUCHE



ELEKTROTOESTELLEN ELECTROMÉNAGERS



Wit
Blanc

Popgeel
Jaune pop

Carbonaat
Carbonate

Piment

Inoxmetaal
Inox
effet métal

Zoethout
Régliste

Verf geschikt voor de renovatie van elektrot toestellen zoals **koelkasten, vaatwassers in aluminium, metaal, inox, PVC, ...**

Peinture destinée à la rénovation de la plupart des supports **électroménagers, en aluminium, métal, inox, plastiques, ...**

- Gladde afwerking
 - Bestand tegen vlekken en schokken
 - Bestand tegen veelvuldig schoonmaken
 - Afwasbaar
- Finition lisse
 - Résiste aux taches et chocs
 - Résiste aux nettoyages fréquents
 - Lessivable



0,5L



TUSSEN 2 LAGEN
ENTRE 2 COUCHES

VOLLEDIG
COMPLET

DIRECT OP ONDERGROND
DIRECT SUR SUPPORT
AFBIJTEN NIET NODIG - PRIMER NIET NODIG
SANS DÉCAPAGE - SANS SOUS-COUCHE



RADIATOREN CONVECTEURS



Wit
Blanc

Pluim
Plume

Wolk
Nuage

Taupe

Flanel
Flanelle

Grafet
Graphite

Verf geschikt voor de renovatie van alle **radiatoren en convectoren in metaal, aluminium, gietijzer, ...**

Peinture destinée à la rénovation de tous les **convecteurs et radiateurs en métal, aluminium, fonte, ...**

- Schilfert niet af - Sterke filmlaag bestand tegen temperatuurverschillen
 - Bestand tegen vlekken en schokken
 - Afwasbaar
- Ne s'écaille pas - Haute solidité du film de peinture soumis aux variations de température
 - Résiste aux taches et chocs
 - Lessivable



0,5L



TUSSEN 2 LAGEN
ENTRE 2 COUCHES

VOLLEDIG
COMPLET

DIRECT OP ONDERGROND
DIRECT SUR SUPPORT
AFBIJTEN NIET NODIG - PRIMER NIET NODIG
SANS DÉCAPAGE - SANS SOUS-COUCHE



VOORBEREIDING & TOEPASSING

Benodigheden



Reinigingsmiddel op basis van soda - alkalisch:

Bv. St Marc, Solarine,...

Afwassen met een reinigingsmiddel op basis van soda en spoelen is strikt noodzakelijk voor alle ondergronden. Voor Aluminium, inox, metaal en gietijzer is het aangeraden om na het reinigen nog te ontvetten met aceton.



Schuurpapier:

Het is aangeraden lichtjes op te schuren met schuurpapier (korrel 240), behalve voor tegel- en marmervloeren, graniet, muurtegels, glas, ... en voor non-ferro metalen (inox, alu, ...). Gebruik een schuurpapier (korrel 150) voor vloeren in hout.



Breed verf latje:

Om te mengen



Verfborstel:

Gebruik eerst voor de hoeken, tegelvoegen, ...



Verfrol:

Gebruik een lakrol met haartjes van 5 mm.

Voor vloeren in hout, gebruik een lakrol met haartjes van 8 -12 mm.

Gebruik een schuimroller voor kleinere sanitairs.

Stappen

Stap 1

Voorbereiden van de ondergrond

De ondergrond moet **ALTIJD** worden **VOORBEREID**.

Stap 2

Aanbrengen van de renovatieverf V33

Voor een duurzame, slijtvaste afwerking moeten twee verflagen aangebracht worden.

Voor felle kleuren is het noodzakelijk om nog een extra laag aan te brengen.

Respecteer het rendement van het product.

Breng de verf aan bij een temperatuur tussen 12°C en 25°C en vermijd tocht.

Respecteer de droogtijd tussen de 2 lagen en ook de volledige droogtijd.

PRÉPARATION & APPLICATION

Liste de matériel

Nettoyant à base de soude - alcalin:



Ex. St Marc, Solarine, ...

Le lessivage au nettoyant à base de soude puis rinçage est indispensable pour tous les supports. Pour aluminium, inox, métal et fonte, il est conseillé après le nettoyage de dégraisser à l'acétone.

Papier de verre:



Il est conseillé d'égrainer au papier de verre (grain 240), sauf pour les sols carrelés, marbres, granits, faïences, briques de verre, listels, ... et les métaux non-ferreux (inox, alu, ...). Pour les sols en bois, utilisez un papier de verre (grain 150)

Baguette large:



Pour mélanger

Pinceau:



Pour les angles, coins, joints de carrelage, ...

Rouleau:



Utilisez un rouleau laqueur, poils 5 mm pour les plus grandes surfaces.

Pour les sols en bois, préférez un rouleau laqueur, poils 8 - 12 mm.

Pour les petits sanitaires, préférez un rouleau mousse.

Étapes

Étape 1

Préparation du support

La préparation du support est une étape **OBLIGATOIRE**.

Étape 2

Application de la peinture de rénovation V33

Appliquez obligatoirement 2 couches de peinture, pour obtenir la performance et la résistance optimale.

Pour les teintes vives, les supports poreux ou foncés, une couche supplémentaire sera nécessaire.

Respectez le rendement du produit.

Appliquez la peinture à température ambiante, c'est-à-dire entre 12°C et 25°C. Évitez les courants d'air.

Respectez le temps de séchage entre 2 couches et le temps de séchage complet.

TIPS & TRICKS



Toepassing

Begin met het aanbrengen van de verf, met behulp van een verfborstel in de hoeken, voegen en moeilijk bereikbare plaatsen. Gebruik vervolgens een verfrol om de grotere oppervlakken te verven.

Werk in kleine oppervlakken (1m²) en vermijd op reeds geverfde ondergronden opnieuw te rollen tijdens het droogproces: eventuele fouten na de eerste laag kunnen met de tweede laag verf weggewerkt worden.

Verven met additief

De prestaties van het mengsel zijn perfect voor 10 dagen. Verder verliest het mengsel progressief van zijn weerstand prestaties maar de verf kan op minder belaste plaatsen worden gebruikt.

Werkbladverniss

Het duurt ongeveer 12 uur voordat de verf voldoende droog is. Wacht echter niet te lang (minder dan 48 uur) om een goede hechting tussen de verf en vernis te garanderen.

Verf voor sanitair

De formule droogt snel. Vermijd bij het aanbrengen teveel schilderwerk door terug te gaan naar eerder geverfde gebieden om strepen te vermijden. De toepassing bij een temperatuur tussen 18 ° en 20 ° C en systematisch reinigen van de gereedschappen tussen elke laag worden aangeraden.

Verbeter de eventuele fouten tussen de lagen met een zeer dun schuurpapier (korrel 400).

Primer

Om vlekken te vermijden op onbehandeld tannehout (bv. ruwe of geschuurde eik) is een primer aangeraden.



TRUCS & ASTUCES

Application

Commencez par appliquer la peinture au pinceau dans les angles, coins, joints et espaces difficiles d'accès. Continuez en appliquant sur les surfaces planes à l'aide d'un rouleau. Travaillez par petites zones (1m²) et évitez de revenir sur des espaces déjà peints lorsque le processus de séchage a débuté: les défauts seront plus faciles à corriger lors de l'application d'une seconde couche.

Peintures avec additif

La performance du mélange est parfaite pendant 10 jours. Au-delà, le mélange perd progressivement ses capacités de résistance mais la peinture peut être utilisée sur des supports moins sollicités.

Vernis plan de travail

Il faut patienter environ 12 heures pour protéger la peinture. Il ne faut en revanche pas attendre trop longtemps (moins de 48 h), afin d'assurer une bonne adhérence entre la peinture et le vernis.

Peinture pour sanitaires

La formule Sanitaire sèche rapidement. Lors de l'application, évitez de trop travailler la peinture en revenant sur les zones déjà peintes pour éviter les traces. Veillez à une application par une température entre 18° et 20°C et nettoyez systématiquement les outils entre chaque couche. Corrigez les éventuels reliefs entre couches avec un papier de verre très fin (grain 400).

Primer

Sur bois tanniques non traités (par ex. bois de chêne nu ou poncé), un primaire est recommandé pour éviter les taches.



3153895110730



V33 sprl/bvba
Ambachtenstraat 11B
B-3210 Lubbeek - Belgium
T +32 (0)16/ 62 92 92



www.v33.com